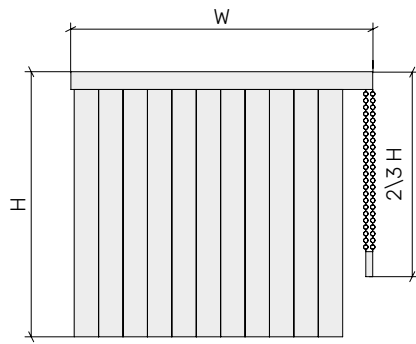
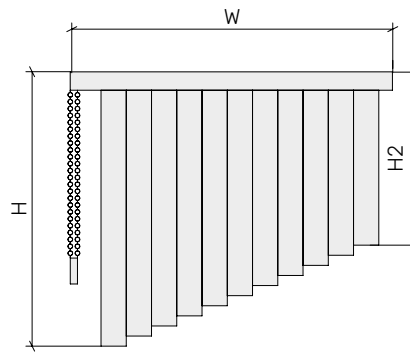


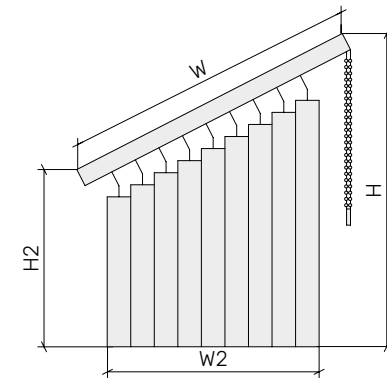
Зовнішній вигляд з основними розмірами.  
Вертикальні жалюзі.



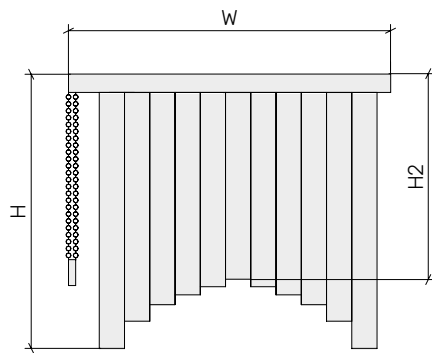
Стандарт



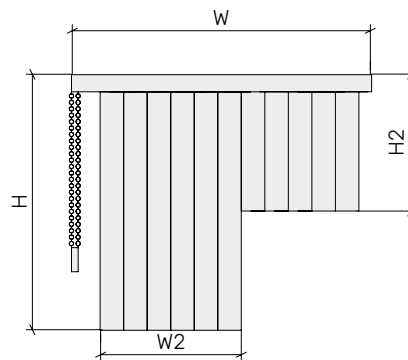
Скошений низ



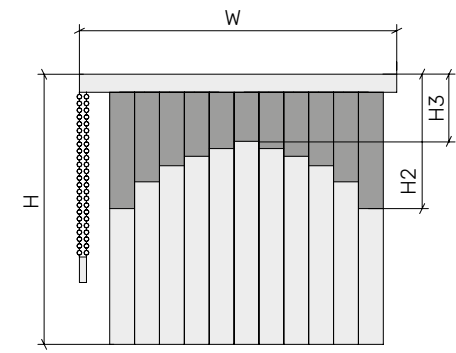
Скошений верх\*



Арка

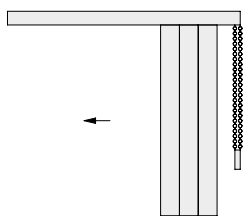


Комбінований

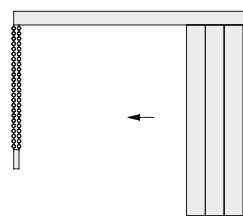


Мультифактура

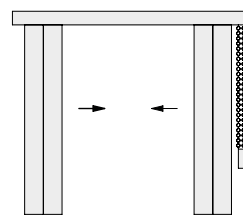
Типи керування



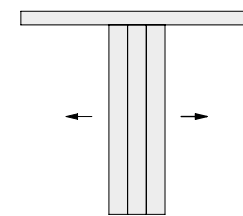
Тип 1



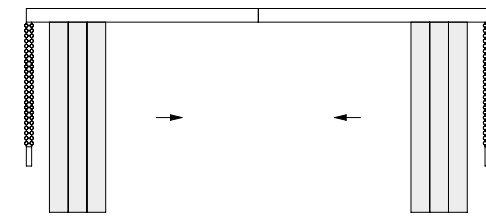
Тип 2



Тип 3



Тип 4



Тип 8

\* Конструкція "Скошений верх" виготовляється тільки з Т1. Кут нахилу карнизу не більше 45°

**БЛАНК ЗАМОВЛЕННЯ  
ВЕРТИКАЛЬНІ ЖАЛЮЗІ**



**Замовник:**

**Дата:**

№	Габаритні розміри виробу				К-ть, шт	Варіант конструкції	Тип Керування	Довжина ланцюжка	Ламель, мм		Тканина	Монтаж	
	Ширина (W), мм	Ширина 2 (W2), мм	Висота (H), мм	Висота 2 (H2), мм					89	127		На стіну	На стелю
1													
2													
3													
4													
5													

**Додатково:**